

# Welcome to our Library!

新入生の皆さん、ご入学おめでとうございます！図書館は、晴れて音大生になった皆さんがより充実した大学生活を送れるように、授業以外の時間も広くサポートしていきます。わからないことがあれば気軽に声をかけてくださいね！

## 図書館には何がある？

音楽と大学の授業に特化した図書館で、楽譜だけで約15万点所蔵しています。図書約15万冊、雑誌約2,600タイトルのほか、CD約6万点、DVD約5,000点、ブルーレイなどAV資料も充実しています。ベートーヴェンの初期印刷楽譜や、江戸後期～明治初期の邦楽と演劇の歴史において大変重要な竹内道敬文庫などの、特別コレクションも所蔵しています。また、オンラインデータベースや配信サービスも充実しています。データベースや配信サービスは自宅など学外からも利用できますので、様々な場面で活用してください。使い方は図書館ホームページでもご案内しています。


2F

4号館正面の階段を上り、ゲートを通して入館します。入った階が2階です。



### スタディールーム

シラバス本や教職・学芸員の本など学生生活に密着した図書や、全集・叢書楽譜があります。PC席・学習席も。

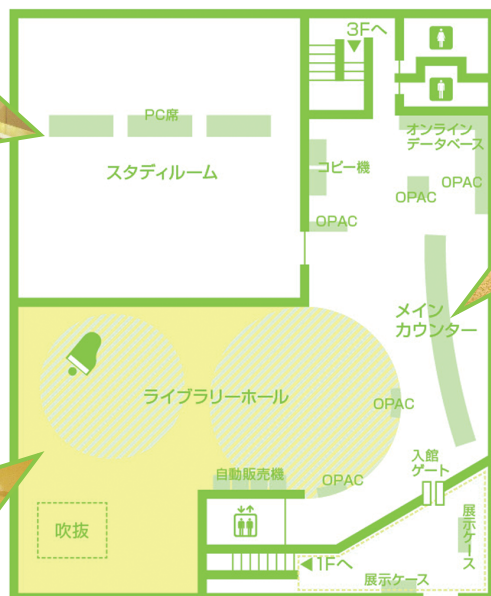


「閉架式」といって、ほとんどの資料が書庫内に収められています。書庫には普段は入れませんが、新入生の方は基礎ゼミでご案内します。



### メインカウンター

資料の貸出・返却を行います。



### ライブラリーホール

会話可能なエリアで、グループ学習や打ち合わせにも利用できます。蓋付きの密閉できる飲み物はOKです。雑誌コーナーもあります。

ドリンクOKエリア  
※フタ付きのみ。  
※食べ物は禁止です。

通話OK  
エリア

入口

### 資料を探すには？

OPACで検索します。OPACは図書館の蔵書を検索するシステムです。たくさん使ってマスターしてください。特に楽譜は検索するコツがあります。

### 資料を借りるには？

フロアにある資料はカウンターで貸出手续をしてください。書庫にある資料はOPACから「配架済み資料を出庫する」ボタンを押してカウンターで受け取ってください。

### 図書館に入るには？

必ず学生証が必要です。忘れると図書館に入れませんので、ご注意ください。



## 3F

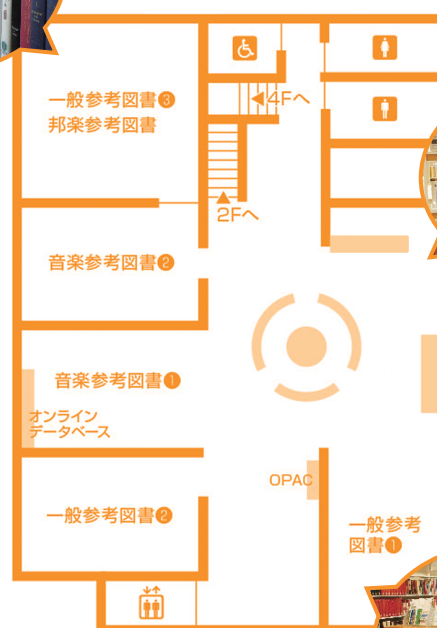
3階は参考図書のフロア。予習復習やレポート作成に欠かせない辞典等が並んでいます。学習席もあり、静かに集中して学習することができます。

4階はCD・DVD等のAV資料のフロアです。個人視聴卓のほか、特別な音響設備を備えた大きなグループ視聴室もあり、授業でも利用できます。「大学院オペラ」などの学内演奏会や、「公開レッスン」、「基礎ゼミ」はデジタルアーカイブ化され(くにおんアーカイブ)、PCで視聴できます。

## 4F

## AVカウンター

AV資料の貸出・返却を行います。



3階中央のサークル書架には主題目録など音楽家の参考図書が並んでいます。

グループ視聴室Aの内部



通話OK  
エリア



ドリンク  
OKエリア  
※フタ付きのみ。  
※食べ物  
は禁止です。

中庭は密閉できる飲み物がOKです。一息つきたいときにぜひ。

## 図書館の使い方応用編！

**TAC(多摩アカデミックコンソーシアム)**…国立音楽大学、国際基督教大学、津田塾大学、東京外国語大学、東京経済大学と武蔵野美術大学の6校が加盟する大学協力機構です。加盟大学図書館の資料を自由に利用できます。こちらもカウンターで手続きできます。

**ILL(図書館間相互貸借)**…当館やTACにない本も、他の図書館から取り寄せることができます(有料)。カウンターで手続きします。

## 資料が見つからない！

近くの図書館スタッフに遠慮なく声をかけてください。

ルールを守って  
楽しい図書館ライフを！

## 飲み物は所定の場所で

ペットボトルや水筒など、しっかり密閉できるもののみ所定の場所で飲むことができます。食べ物は持ち込み禁止です。食べ物や飲み物のゴミは一切捨てるできません。(館内にゴミ箱はありません)

## 通話は所定の場所で

まわりの人の迷惑にならないように、通話は決められた場所で行ってください。

## コピーは著作権法を守って

図書館資料をコピーする時は著作権法の範囲内をお願いします。本なら1冊の半分、楽譜は1曲の半分です。必ず複写申込書を記入してください。

## また貸し禁止

自分で借りた楽譜を友達に貸すなど、資料のまた貸しは絶対にしないでください。