

Welcome to our Library!


新入生の皆さん、ご入学おめでとうございます！晴れて音大生になり、これからはじまる4年間に期待と不安でいっぱいなのではないでしょうか？新しい生活の中でほっと一息つきたい時、ぜひ図書館に来てください。皆さんがより充実した大学生活を送れるように、授業以外の時間も広くサポートしていきます。わからないことがあれば気軽に声をかけてくださいね！

図書館には何がある？

音楽と大学の授業に特化した世界有数の音楽図書館。楽譜だけで約14万点所蔵しています。図書が約14万冊、雑誌約2,600タイトルのほかに、CD約7万点、DVD約5,000点、ブルーレイ、レーザーディスクなど、AV資料も充実しています。「閉架式」といって、資料のほとんどが書庫の中に入っています。また、オンラインデータベースや配信サービスも利用することができます。ベートーヴェンの初期印刷楽譜や、江戸後期から明治初期にかけての邦楽と演劇の歴史において大変重要な竹内道敬文庫などの、特別コレクションも所蔵しています。

2F

4号館正面の階段を上り、ゲートを通って入館します。入った階が2階です。



書庫には普段は入れませんが、新入生の方は基礎ゼミでご案内します。



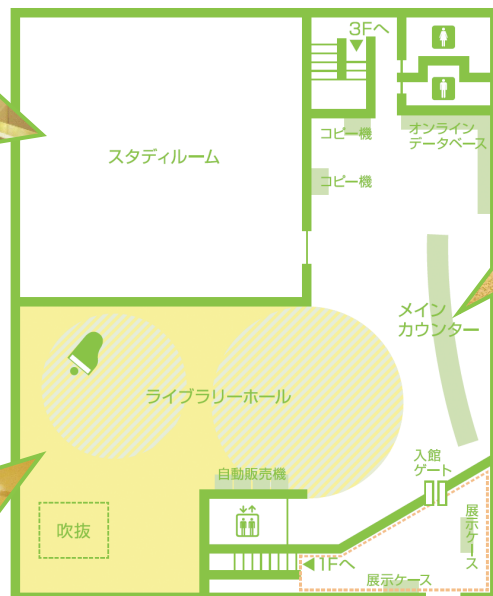
スタディルーム

シラバス本や教職・学芸員の本など学生生活に密着した図書や全集・叢書楽譜があります。PC席・学習席も。



ライブラリーホール

会話可能なエリアで、グループ学習や打ち合わせにも利用できます。蓋付きの飲み物がOKです。雑誌や新着図書・楽譜のコーナーもあります。



メインカウンター

資料の貸出・返却を行います。

資料を借りるには？

フロアにある資料はカウンターで貸出手续をしてください。書庫にある資料はOPACから「配架済み資料を出庫する」ボタンを押してカウンターで受け取ってください。



ドリンクOKエリア
※フタ付きのみ。
※食べ物禁止です。



通話OK
エリア

入口

資料を探すには？

OPACで検索します。OPACは図書館の蔵書を検索するシステムです。たくさん使ってマスターしてください。特に楽譜は検索するコツがあります。

図書館に入るには？

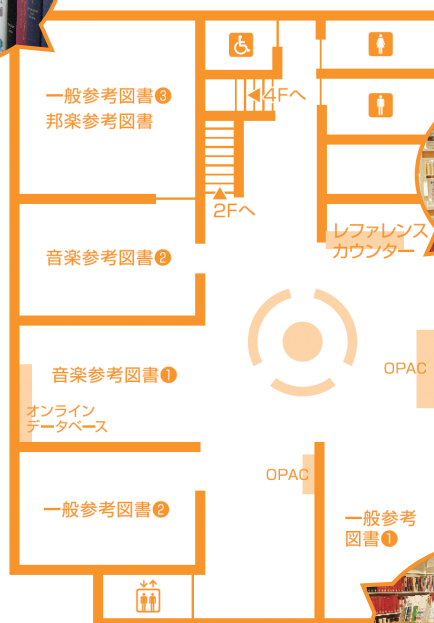
必ず学生証が必要です。忘れると図書館に入れませんので、ご注意ください。



3階は参考図書フロア。予習復習やレポート作成に欠かせない辞典等が並んでいます。学習席もあり、静かに集中して学習することができます。

4階はCD・DVD等のAV資料フロアです。個人視聴卓のほか、3人以上のグループで使えるグループ視聴室もあります。特別な音響設備を備えた大きな視聴室は授業やイベントも行われます。「大学院オペラ」などの学内演奏会や、「公開レッスン」、「基礎ゼミ」はデジタルアーカイブ化され(くにおんアーカイブ)、PCで視聴できます。

3F

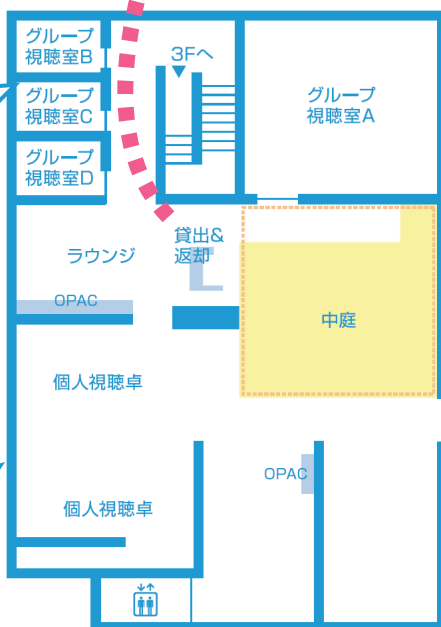


3階中央のサークル書架には主題目録など音楽家の参考図書が並んでいます。

4F

AVカウンター

AV資料の貸出・返却を行います。



3部屋あるグループ視聴室は椅子や机のタイプが少しずつ異なります。



通話OK
エリア



ドリンク
OKエリア
※フタ付きのみ
※食べ物は
禁止です。

中庭は蓋付き飲み物がOKです。一息ついたときにぜひ。



図書館の使い方応用編！

ILL(図書館間相互貸借)・・・当館にない本も、他の図書館から取り寄せて借りることができます。カウンターで手続きします。

TAC(多摩アカデミックコンソーシアム)・・・国立音楽大学、国際基督教大学、津田塾大学、東京外国語大学、東京経済大学と武蔵野美術大学の6校が加盟する大学協力機構です。加盟大学の図書館を自由に利用できます。こちらもカウンターで手続きできます。

資料が見つからない！

近くの図書館スタッフに遠慮なく声をかけてください。



ルールを守って 楽しい図書館ライフを！

飲食禁止

ペットボトルや水筒など、しっかり蓋のしまるもののみ所定の場所で飲むことができます。食べ物は持ち込み禁止です。

通話禁止

まわりの人の迷惑にならないように、通話は決められた場所です。

コピーは著作権法を守って

図書館資料をコピーする時は著作権法の範囲内で行います。本なら1冊の半分、楽譜は1曲の半分です。必ず複写申込書を記入してください。

また貸し禁止

自分で借りた楽譜を友達に貸すなど、資料のまた貸しは絶対にしないでください。