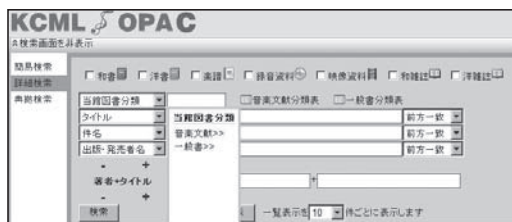


新OPAC(KCML OPAC)について②

今回は、6月に組み込まれた当館図書分類からの検索機能をご紹介します。

◆<当館図書分類>ポップアップ検索機能

今までは紙の分類表からキーボードで分類番号を入力していましたが、カーソルを入力ボックスに持っていくと、<当館図書分類-音楽文献/一般書>のポップアップが表示され、リンクをたどっていくと検索結果が表示されるようになりました。<音楽文献分類表>を例に流れをご紹介します。

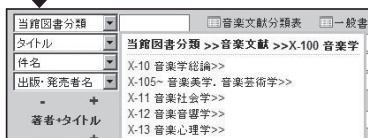


分類表：音楽文献をクリックすると、<分類番号と分類項目名>が一覧表示されます。

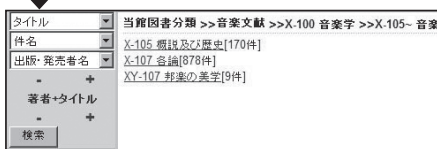


分類番号をクリックすると、更に分類番号が展開されていきます。

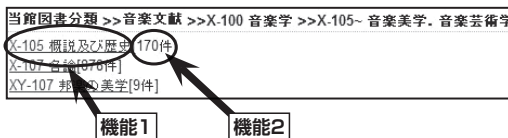
* ポップアップの一番上がナビゲーションになっていますので、戻りたい場合は、戻りたい表示のところをクリックしてください。



<分類番号/分類項目名>に<件数>が表示されているところが終点です。

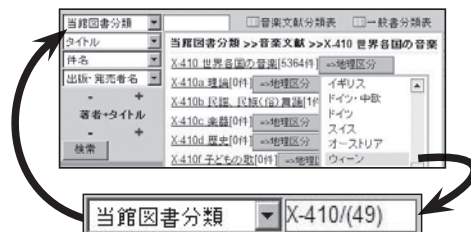


この先に2つの機能が組み込まれています。



機能1：分類番号部分をクリック=分類番号で検索する

検索キー入力ボックスに分類番号が埋め込まれますので、他の検索項目と掛け合わせて検索することができます。分類番号によっては、地理区分を追加します。例えば、<X-410 世界各国の音楽>の場合、<分類番号/分類項目名/件数>表示の右側に<地理区分>のボタンが表示されています。地理区分表を表示し、国名、地域名をクリックすると、分類番号に地理区分がセットされ、検索キーとして埋め込まれます。



機能2：件数部分をクリック=検索結果を表示する

他の検索項目と掛け合わせない場合には、件数部分をクリックしてください。直接、検索結果が表示されます。件数は分類番号を表示する際に自動検索しています。

◆<当館図書分類表>を見るには

検索キーの入力ボックス右側に各分類表へのリンクがありますので、凡例、各分類番号の簡単な説明を見ることができます。



<予約する>から<貸出中>に変更されました

ばるらんど259号で「請求する/予約するための手順」を掲載しましたが、わかりづらい、という指摘があったため、表示を変更しました。